

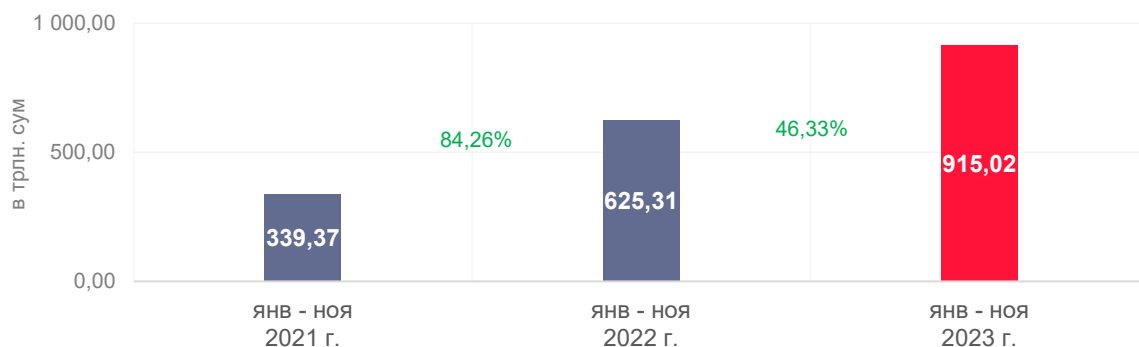


Обзор рынков АО "УзРВБ" по итогам 11 месяцев 2023 года

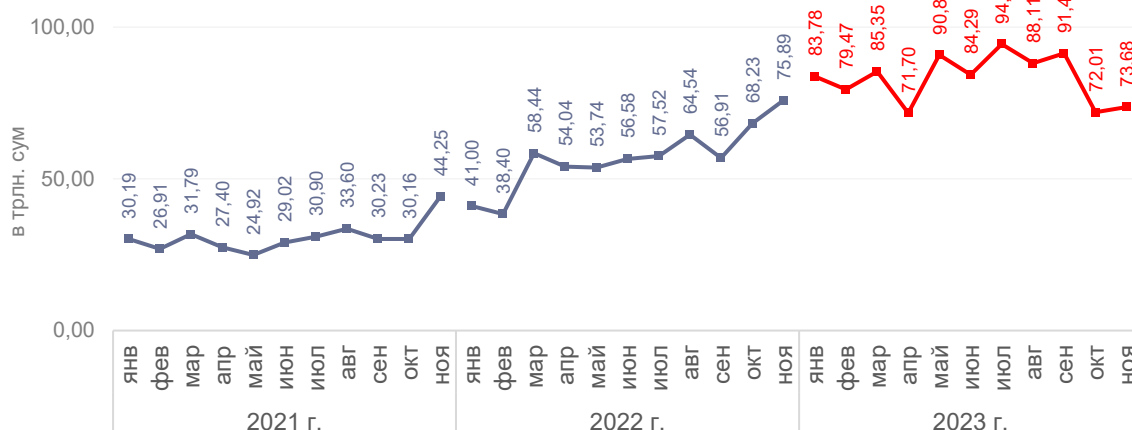
Обзор рынков АО «Узбекская республиканская валютная биржа» (УзРВБ) по итогам января – ноября 2023 года

За январь – ноябрь 2023 года совокупный объём торгов на УзРВБ достиг **915,02 трлн. сум**, а прирост относительно аналогичного показателя прошлого года составил **46,33%**.

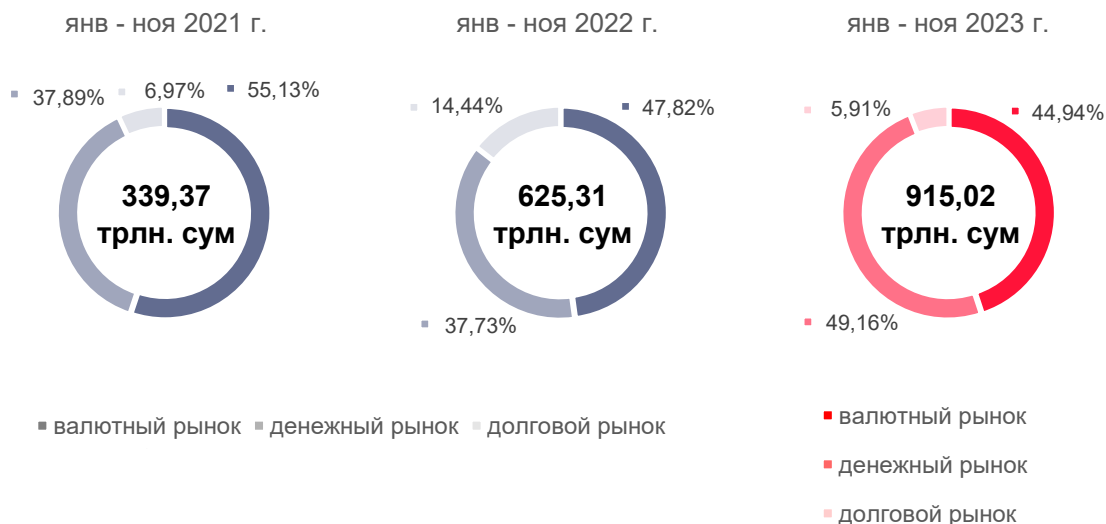
Совокупный объём торгов на УзРВБ



Динамика объёма торгов по месяцам



Удельный вес рынков УзРВБ в общем объеме торгов



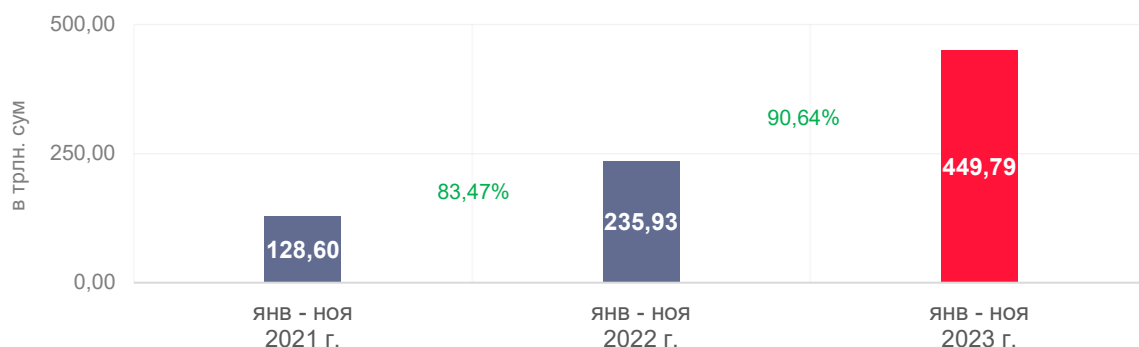
Денежный рынок

Денежный рынок УзРВБ представлен межбанковским рынком депозитов, где заключаются сделки по размещению/привлечению денежных средств сроком от одного дня до года, депозитными аукционами Центрального банка по привлечению свободных денежных средств коммерческих банков, сделками РЕПО, а также валютными своп-операциями.

Совокупный объём торгов на денежном рынке за январь – ноябрь 2023 года составил **449,79 трлн. сум** или на **90,64%** выше значения аналогичного показателя за 2022 год (235,93 трлн. сум).

Удельный вес сделок на денежном рынке составил **49,16%** от общего объёма торгов на УзРВБ, что позволило данному рынку сохранить лидирующую позицию.

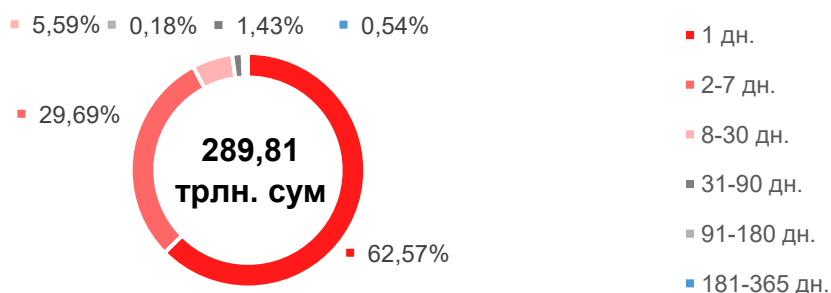
Сравнительная динамика совокупного объёма торгов на денежном рынке



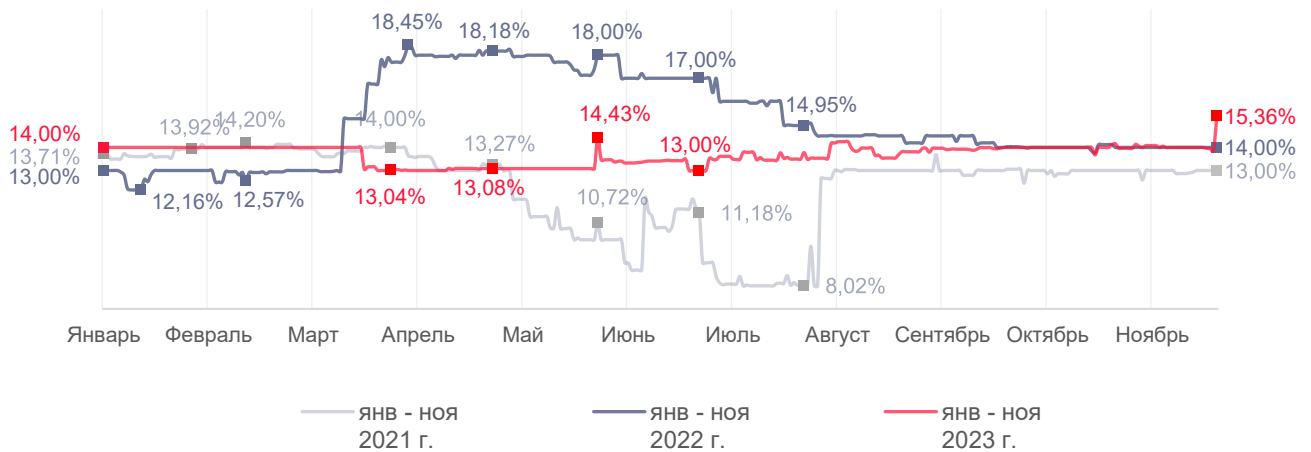
На межбанковском рынке депозитов за отчётный период было заключено сделок на сумму 289,81 трлн. сум. Доля депозитов со сроком размещения/привлечения до одной недели составила 92,26% от общего объёма рынка или 267,38 трлн. сум, в том числе сделки со сроком один день 62,57% или 181,34 трлн. сум от общего объёма.

Общий объём части сделок со сроком больше одной недели (от 8 до 365 дней) был равен 22,44 трлн. сум или 7,74% от общего объёма.

Межбанковский денежный рынок по итогам января – ноября 2023 года в разрезе стандартизированных периодов



Сравнительная средневзвешенной доходности по размещенным (привлеченным) депозитам со сроком «1 день»



Объём заключенных сделок на депозитных аукционах Центрального банка за аналогичный период составил 91,33 трлн. сум с доходностью показателя основной ставки Центрального банка.

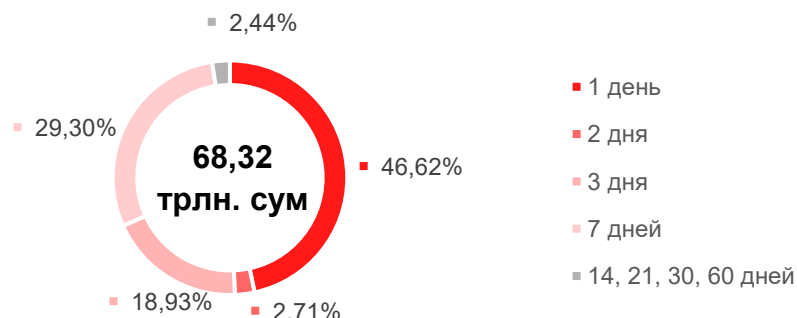
Также по итогам рассматриваемого периода были заключены сделки междилерского РЕПО на сумму 68,32 трлн. сум, за аналогичный период 2022 года данный показатель был равен 0,54 трлн. сум.

Сравнительная динамика совокупного объёма торгов по сделкам РЕПО



Большинство заключенных сделок междилерского РЕПО или 97,56% (66,65 трлн. сум) от общего объёма заключались сроком до семи дней (включительно). Общий объём части сделок со сроком более одной недели (14, 11, 30, 60 дней) составил 2,44% или 1,67 трлн. сум от общего объёма.

Сделки междилерского РЕПО по итогам января – ноября 2023 года в разрезе сроков заключения



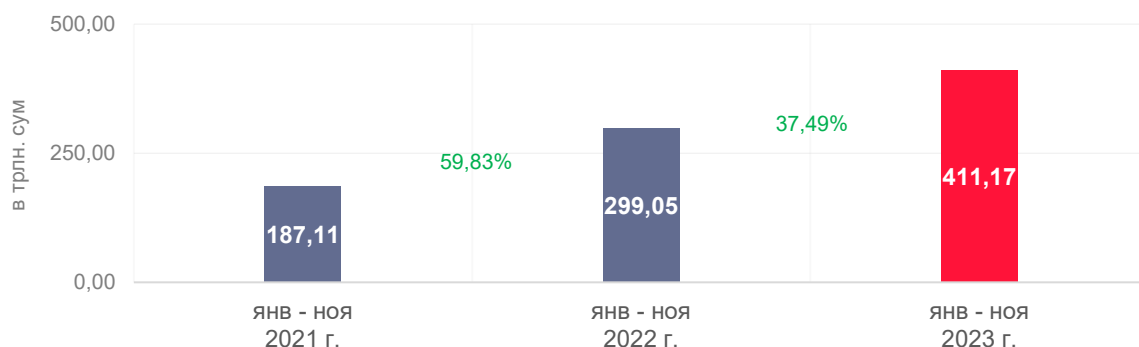
Объём заключенных сделок валютного свопа за аналогичный период был равен 0,34 трлн. сум, прирост относительно показателя за прошлый год составил 108,28% (0,16 трлн. сум).

Валютный рынок

На валютном рынке УзРББ осуществляются спот-операции по валютным парам USD/UZS, EUR/UZS, RUB/UZS и CNY/UZS.

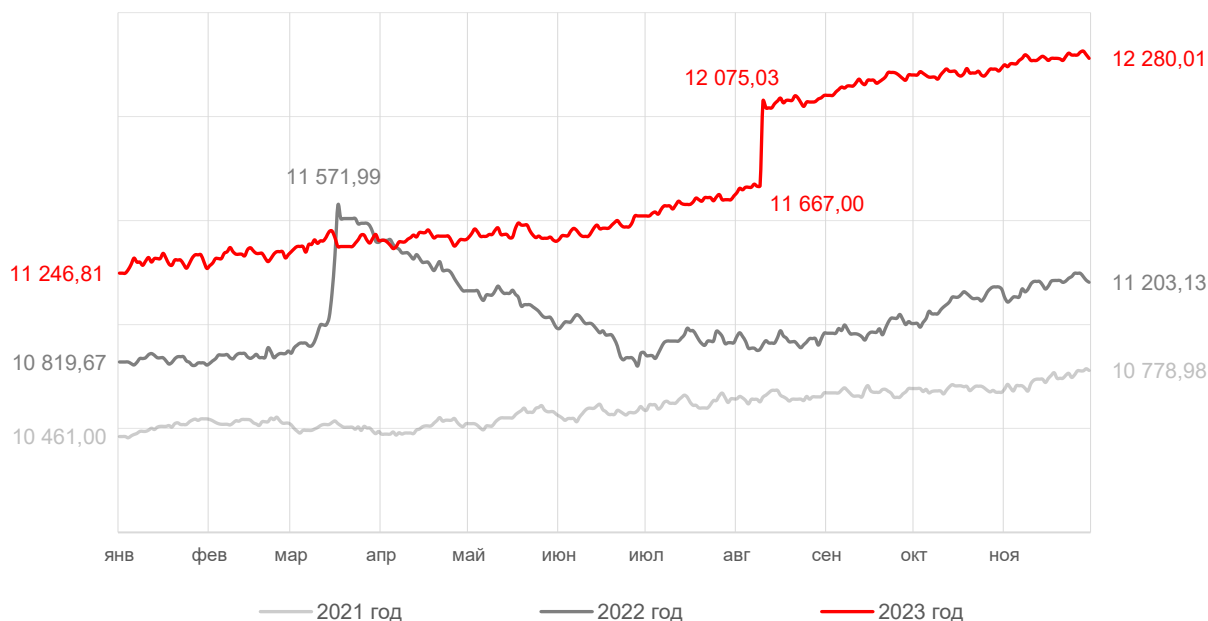
За рассматриваемый период совокупный объем торгов на валютном рынке составил **411,17 трлн.сум**, прирост относительно аналогичного показателя прошлого года составил **37,49%** (299,05 трлн.сум). При этом, удельный вес сделок на валютном рынке составил **44,94%** от общего объема торгов.

Сравнительная динамика объёма торгов на валютном рынке



Курс по итогам торгов последнего торгового дня в отчётном периоде по валютной паре USD/UZS был равен 12 280,01 сум. Изменение относительно котировки на начало года (11 246,81 сум) составило **9,19%**.

Динамика курса по валютной паре USD/UZS

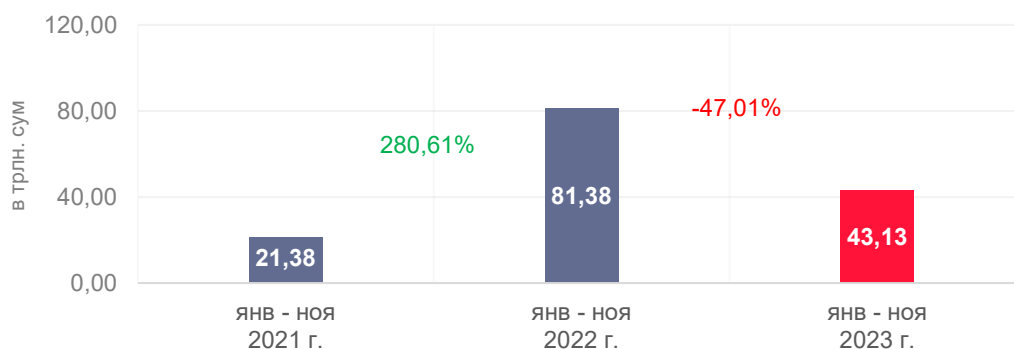


Долговой рынок

На долговом рынке УзРВБ осуществляются торги государственными ценными бумагами (ГЦБ) – облигациями и обязательствами Министерства экономики и финансов, а также облигациями Центрального банка.

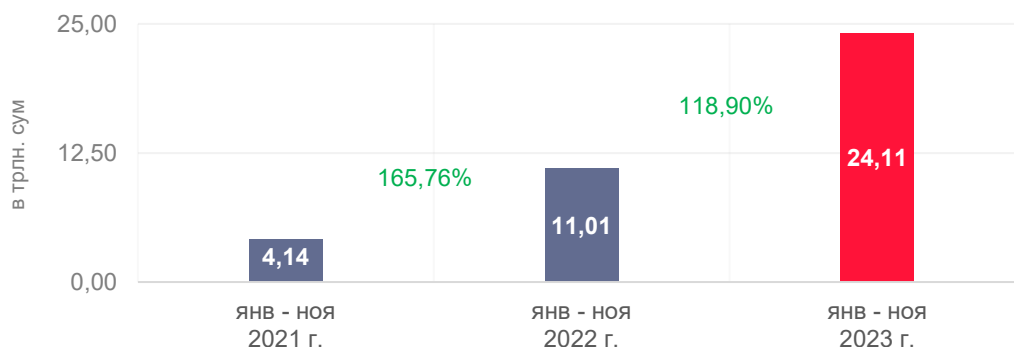
На первичном рынке ГЦБ за отчётный период было размещено госбумаг на сумму 43,13 трлн. сум или на **47,01%** ниже значения аналогичного показателя за 2022 год (81,38 трлн. сум).

Сравнительная динамика совокупного объёма торгов на первичном рынке

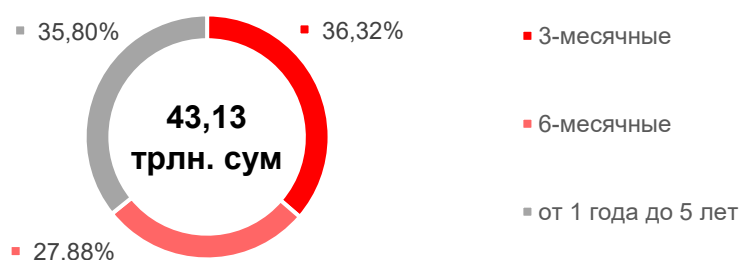


Объём торгов по облигациям Министерства экономики и финансов на первичном рынке демонстрирует положительную динамику – за отчётный период данный показатель составил 24,11 трлн. сум или на **118,90%** больше значения аналогичного показателя за 2022 год (11,01 трлн. сум).

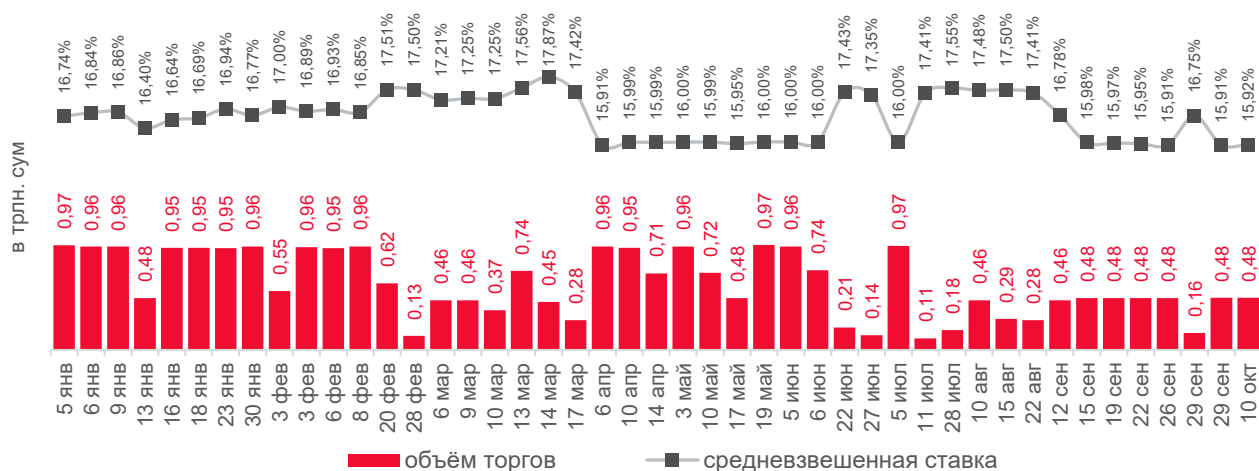
Сравнительная динамика совокупного объёма торгов на первичном рынке (облигации Министерства экономики и финансов)



Размещение ГЦБ по срокам обращения за период за январь – ноябрь 2023 года

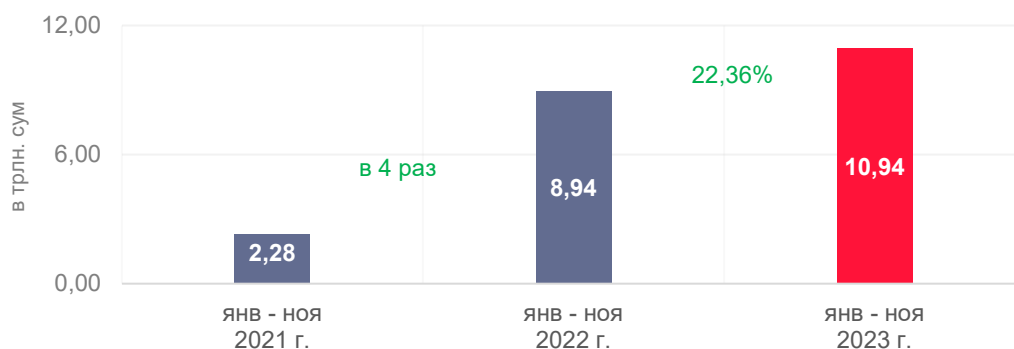


По итогам первичных аукционов в январе – ноябре 2023 года, средневзвешенная доходность по краткосрочным ГЦБ (со сроком обращения до одного года), находилась в диапазоне от 15,91% до 17,87%.



На вторичном рынке за отчетный период было заключено сделок на сумму 10,94 трлн. сум или на **22,36%** больше аналогичного показателя за прошлый год (8,94 трлн. сум).

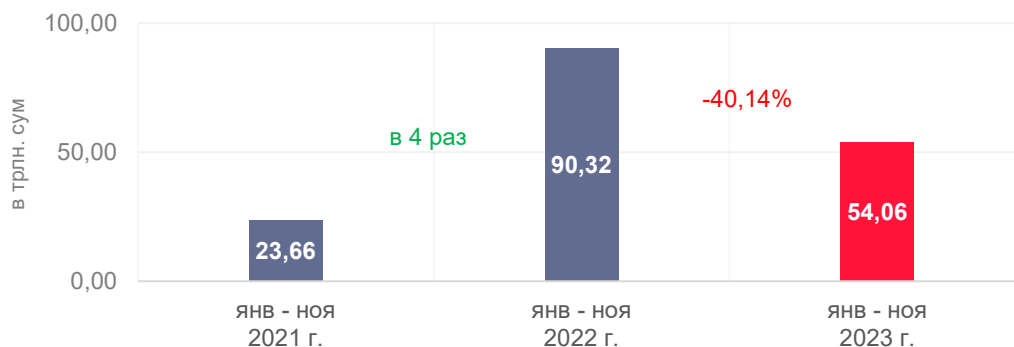
Сравнительная динамика совокупного объема торгов на вторичном рынке



В целом, совокупный объем торгов на рынке ГЦБ за отчетный период составил **54,06 трлн. сум** или на **40,14%** ниже значения аналогичного показателя за 2022 год (90,32 трлн. сум).

Удельный вес сделок долгового рынка составил **5,91%** от общего объема торгов.

Сравнительная динамика совокупного объема торгов на долговом рынке



Рынок деривативов

На рынке деривативов организована торговля расчетными фьючерсными контрактами, базовым активом которых является курс доллара США по отношению к суму.

За январь – ноябрь 2023 года на рынке заключено 3 000 валютных фьючерсных контрактов на сумму 3,0 млн. долларов США.

Депозитарная деятельность

По состоянию на 30.11.2023 года объём размещенных ГЦБ, находящихся в учетных регистрах депозитария УзРВБ по цене номинала, уменьшился на 5,44% относительно аналогичного показателя прошлого года и составил 25 096,60 млрд. сум.

В разрезе сроков обращения в отчетном месяце преобладали ГЦБ со сроком обращения до одного года.

Объём размещенных ГЦБ, учитываемых в депозитарии УзРВБ

Срок обращения	млрд. сум		
	На 30.11.2022 г.	На 30.11.2023 г.	Изм. 22/23
до 3 мес.	14 676,00	3 000,00	-79,56%
от 3 мес до 6 мес.	3 790,71	2 479,03	-34,60%
от 6 мес до 1 года	3 539,50	252,80	-92,86%
от 1 года до 5 лет	4 222,98	17 855,22	322,81%
от 5 лет до 10 лет	310,00	1 509,55	386,95%
итого	26 539,19	25 096,60	-5,44%

Объём размещенных ГЦБ, учитываемых в депозитарии УзРВБ в разрезе эмитентов по состоянию на 30.11.2023 г.

Министерство экономики и финансов

Срок обращения	млрд. сум		
	На 30.11.2022 г.	На 30.11.2023 г.	Изм. 22/23
до 3 мес.	0,00	3 000,00	-
от 3 мес. до 6 мес.	3 790,71	2 479,03	-34,60%
от 6 мес. до 1 года	3 539,50	252,80	-92,86%
от 1 года до 5 лет	4 222,98	17 855,22	322,81%
от 5 лет до 10 лет	310,00	1 509,55	386,95%
итого	11 863,19	25 096,60	111,55%

Центральный банк

Срок обращения	млрд. сум		
	На 30.11.2022 г.	На 30.11.2023 г.	Изм. 22/23
до 3 мес.	14 676,00	0,00	-100,00%
от 3 мес. до 6 мес.	0,00	0,00	-
от 6 мес. до 1 года	0,00	0,00	-
от 1 года до 5 лет	0,00	0,00	-
от 5 лет до 10 лет	0,00	0,00	-
итого	14 676,00	0,00	-100,00%